

CENTRO DE APOIO OPERACIONAL DA SAÚDE – CaoSAÚDE

PARECER CAOSAÚDE Nº 06/2020

PROCEDIMENTO ADMINISTRATIVO Nº 001/2020/CaoSAÚDE

SOLICITANTE: Dra. Maria Cotinha Bezerra Pereira – Procuradora-Geral de Justiça

TEMA: DIREITO À SAÚDE – informações sobre a COVID-19 no Estado do Tocantins

E-doc nº 07010355306202082 – Proc. SEI 19.30.1022.0000315/2020-71

Trata-se de solicitação de informações formulada pela Procuradora-Geral de Justiça, Dra. Maria Cotinha Bezerra Pereira, acerca da expansão da COVID no Estado do Tocantins, no período compreendido entre os dias **10 e 26 de agosto** do corrente ano.

O Centro de Apoio Operacional da Saúde – CaoSAÚDE, criado pelo Ato PGJ nº 056/2020, em 13 de abril de 2020, tendo por finalidade auxiliar os Órgãos de Execução do Ministério Público na fiscalização da implementação e execução de políticas públicas desenvolvidas no âmbito do Sistema Único de Saúde – SUS, bem como na defesa do direito individual e coletivo de acesso às ações e serviços do SUS, em conformidade com as normas vigentes.

Para o desempenho de suas atribuições, o CaoSAÚDE realiza pesquisa em bancos de dados oficiais de acesso público, bem como das normas que regulamentam o Sistema Único de Saúde em âmbito nacional e local, além de acompanhar as reuniões da Comissão Intergestores Bipartite (CIB), do Conselho Estadual de Saúde e Conferências Estaduais de Saúde e do Comitê Executivo para Monitoramento das Ações de Saúde – CEMAS, dentre outras reuniões com as áreas técnicas da saúde, a partir das quais reúne elementos para o intercâmbio de informações e subsídios para a atuação finalística, em conformidade com o artigo 2º do Ato PGJ nº 046/2014.

Com o objetivo de acompanhar as ações de saúde e prestar apoio técnico aos Promotores de Justiça do Ministério Público do Estado do Tocantins em face do enfrentamento da pandemia pelo novo Coronavírus (2019-nCoV), instaurou-se o Procedimento Administrativo nº 001/2020.

CENTRO DE APOIO OPERACIONAL DA SAÚDE – CaoSAÚDE

A presente solicitação refere-se a levantamento de dados técnicos capazes de retratar a evolução da pandemia do coronavírus no Estado do Tocantins, no período compreendido os dias **10 e 26 de agosto**, razão pela qual, buscou-se tabular os dados oficiais publicados pela Secretaria de Estado da Saúde do Tocantins (SESAU) nos Boletins Epidemiológicos, que contém atualização diária dos casos e dados epidemiológicos, bem como do Relatório Situacional, elaborado semanalmente pela equipe da SESAU.

Insta consignar, que a divulgação e o aprimoramento dos dados divulgados pela SESAU resultam de diversas atuações do Ministério Público do Tocantins, por meio da 27ª Promotoria de Justiça da Capital, que, após audiências, diligências e recomendações administrativas, atuou por meio da **Ação Civil Pública nº 0019689-66.2020.8.27.2729** buscando a adequada coleta e divulgação de dados e das medidas relacionadas ao enfrentamento da pandemia de COVID-19, em relação à oferta e ocupação de leitos e contratações, transferência de paciente, fluxo de atendimento e estoque de insumos e medicamentos e equipamentos.

No dia 28 de maio de 2020, houve o parcial deferimento do pedido de antecipação da tutela determinando que o Estado do Tocantins por meio do Portal da Transparência informe sobre:

“as ações implementadas, projetos em execução (com data de finalização) e a estrutura operacional disponível na rede de saúde estadual do Tocantins, publicizados, de forma fidedigna (sem omissões) e com atualização diária no sítio eletrônico do Governo Estadual, com destaque aos seguintes pontos: a) número de leitos disponíveis em cada unidade hospitalar da rede pública de saúde do Tocantins, especificação dos leitos clínicos, leitos de UTI adulto, leitos de UTI pediátrico e semi-intensivos, se utilizados para pacientes de COVID-19 ou se utilizados para demandas ordinárias, com a respectiva taxa de ocupação de cada tipo de internação; b) número de leitos disponíveis para paciente da rede pública nos hospitais privados, com a mesma especificação do item anterior; c) número de respiradores por cidade e a respectiva taxa de ocupação; d) número acumulado de confirmados por data de notificação; e) número de altas hospitalares de pacientes suspeitos e confirmados para COVID-19; f) pacientes confirmados, suspeitos, em recuperação e óbitos COVID-19 (SUS e Privados); g) informar a capacidade de ampliação dos leitos UTI previstos no plano de

CENTRO DE APOIO OPERACIONAL DA SAÚDE – CaoSAÚDE

Contingência da Gestão Estadual e os prazos para implementação; h) disponibilizar o fluxo de regulação para encaminhamento dos pacientes desde o atendimento primário na rede pública municipal até o atendimento em nível hospitalar de responsabilidade do Estado do Tocantins.

Na decisão cautelar o juiz determinou ainda a disponibilização imediata e diária ao Ministério Público do Estado do Tocantins, bem como à Defensoria Pública do Estado do Tocantins informações sobre o censo hospitalar, constando o hospital (incluindo os privados), o número de leitos clínicos e de UTI's ocupados e o quantitativo reservado para atendimento dos pacientes de COVID/s.

Após aditamento do pedido, realizado pela 27ª Promotoria de Justiça, o Juiz proferiu decisão, determinando que o Secretário Estadual de Saúde informe:

a) número de testes realizados e que aguardam resultado, por município do paciente;b) incluir na categorização já disposta a indicação do número de pacientes confirmados, suspeitos e óbitos de integrantes de categorias profissionais da saúde; c) número de óbitos em investigação Covid-19. d) justificção expressa e pormenorizada das razões de alteração dos dados municipais pelo Poder Executivo Estadual, caso seja necessária a correção de dados;e) divulgação pública da metodologia que subsidia o número de subnotificações diárias;f) prestar informações sobre o protocolo de testagem, com a identificação do número de testes adquiridos, o tipo, a fonte de custeio e o protocolo utilizado nos órgãos do Estado.

Em 20 de agosto, sobreveio a sentença, na qual o magistrado confirmou as liminares anteriormente deferidas e acolheu parcialmente os pleitos, nos seguintes termos:

ANTE O EXPOSTO, CONFIRMO AS MEDIDAS LIMINARES (Evento 19e 43), por consequência ACOELHO EM PARTE OS PEDIDOS DA DEFENSORIA PÚBLICA E DO MINISTÉRIO PÚBLICO pelo que reconheço o dever do requerido de garantir transparência, publicidade e fidedignidade das informações públicas referente as ações, medidas e serviços disponibilizados pelo ESTADO DO TOCANTINS à sociedade, em

CENTRO DE APOIO OPERACIONAL DA SAÚDE – CaoSAÚDE

*especial os relativos à pandemia (covid-19), pelo que **DETERMINO** que viabilize os meios para gestão dos dados e implemente todas as questões pendentes ainda não publicizadas no Portal Integra Saúde, no prazo de 10 (dez) dias, que deve contemplar integralmente os seguintes itens:*

- a) número de leitos disponíveis em cada unidade hospitalar da rede pública de saúde do Tocantins, especificação dos leitos clínicos, leitos de UTI adulto, leitos de UTI pediátrico e semi-intensivos, se utilizados para pacientes de Covid-19 ou se utilizados para demandas ordinárias, com a respectiva taxa de ocupação de cada tipo de internação;*
- b) número de leitos disponíveis para paciente da rede pública nos hospitais privados, com a mesma especificação do item anterior;*
- c) número de respiradores por cidade e a respectiva taxa de ocupação;*
- d) número acumulado de confirmados por data de notificação;*
- e) número de altas hospitalares de pacientes suspeitos e confirmados para COVID-19;*
- f) pacientes confirmados, suspeitos, em recuperação e óbitos COVID-19 (SUS e Privados);*
- g) informar a capacidade de ampliação dos leitos UTI previstos no plano de Contingência da Gestão Estadual e os prazos para implementação;*
- h) disponibilizar o fluxo de regulação para encaminhamento dos pacientes desde o atendimento primário na rede pública municipal até o atendimento em nível hospitalar de responsabilidade do Estado do Tocantins.*

Pois bem.

Quanto aos dados da situação de saúde, o Boletim Epidemiológico nº 148¹ da Secretaria de Estado da Saúde contabilizou, **na data de 10 de agosto, 626 novos casos confirmados para Covid-19**, totalizando, naquela data, **32.289 casos confirmados da doença no Estado**, dos quais **19.603 pacientes estavam recuperados** e **12.225 estavam ainda ativos** (em isolamento domiciliar ou tratamento hospitalar).

Naquela data, registrava-se **461 (QUATROCENTOS E SESSENTA E UM) óbitos por Covid-19 no Estado do Tocantins**.

Na data de hoje, **26 de agosto**, o Boletim Epidemiológico nº 164² contabiliza **982 novos casos confirmados de Covid-19 e um total de 46.364 casos**

¹ TOCANTINS, Secretaria de Estado da Saúde. Boletim Epidemiológico nº 148, de 10 de agosto de 2020. Disponível em: <<http://integra.saude.to.gov.br/covid19/BoletimEpidemiologico/>>. Acesso em: 26 de agosto de 2020.

² TOCANTINS, Secretaria de Estado da Saúde. Boletim Epidemiológico nº 164, de 26 de agosto de 2020. Disponível em: <<http://integra.saude.to.gov.br/covid19/BoletimEpidemiologico/>>. Acesso em: 26 de agosto de 2020.

CENTRO DE APOIO OPERACIONAL DA SAÚDE – CaoSAÚDE

confirmados no Estado. Desses, 28.177 pacientes estão recuperados e 17.566 em tratamento. O número atualizado de óbitos pela doença subiu para 621 (SEISCENTOS E VINTE E UM).

Nesse intervalo de dezessete dias, entre 10/08 e 26/08, os dados dos casos de Covid-19 confirmados, recuperados, em tratamento e óbitos são demonstrados na planilha a seguir, a partir das informações oficiais divulgadas diariamente no Boletim Epidemiológico produzido pela Secretaria de Estado da Saúde, disponíveis no endereço: <<http://integra.saude.to.gov.br/covid19/BoletimEpidemiologico>>:3

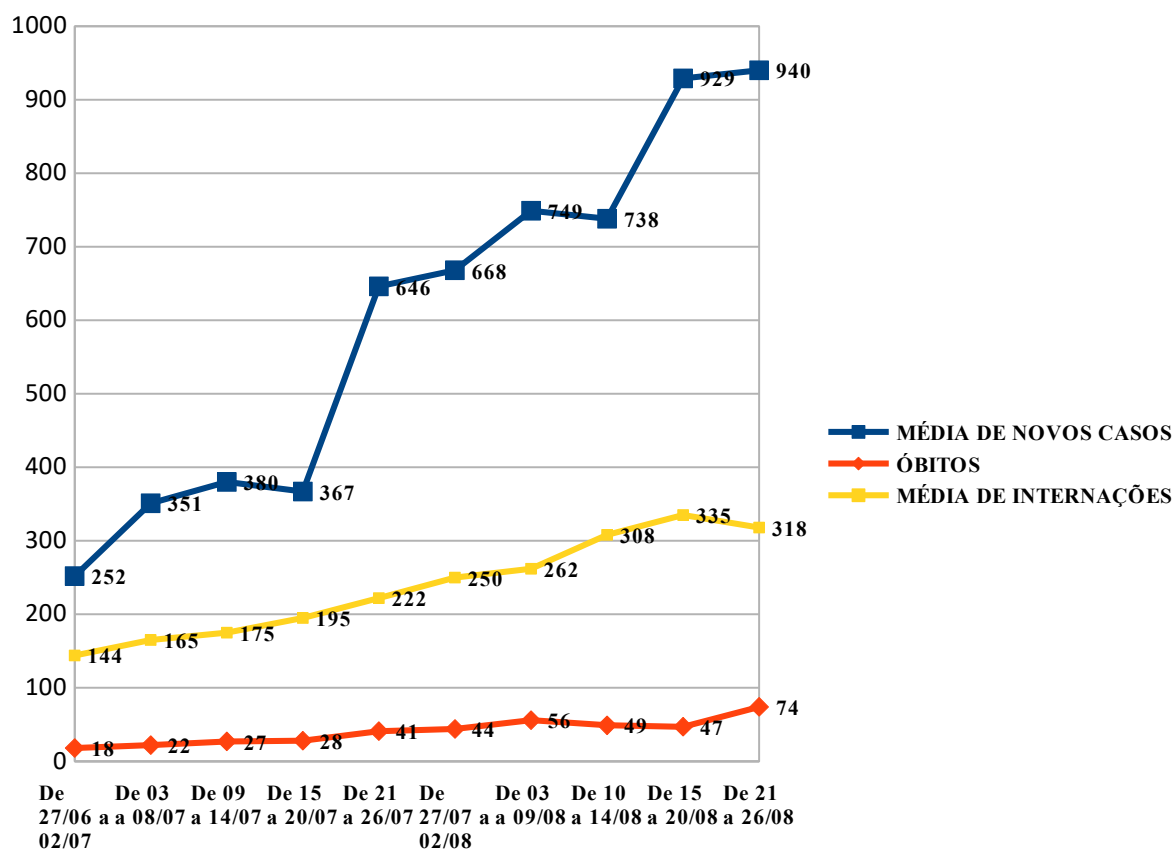
DATA	NOVAS CONFIRMAÇÕES	TOTAL DE CONFIRMAÇÕES	RECUPERADOS	EM TRATAMENTO	ÓBITOS
27/07	342	22.106	13.854	7.902	350
28/07	746	22.851	14.141	8.353	357
29/07	668	23.517	14.424	8.729	364
30/07	761	24.278	14.775	9.135	368
31/07	547	24.824	15.035	9.408	381
01/08	522	25.346	15.414	9.542	390
02/08	1.093	26.434	15.790	10.294	395
03/08	565	26.998	15.947	10.649	402
04/08	669	27.664	16.562	10.694	408
05/08	646	28.212	17.347	10.550	415
06/08	1.230	29.539	17.868	11.243	428
07/08	828	30.358	18.609	11.312	437
08/08	747	31.103	19.053	11.606	444
09/08	561	31.663	19.341	11.871	451
10/08	626	32.289	19.603	12.225	461
11/08	759	33.047	19.845	12.728	474
12/08	746	33.766	20.584	12.700	482
13/08	646	34.409	21.413	12.503	493
14/08	914	35.403	21.896	13.007	500
15/08	1.107	36.478	22.187	13.785	506
16/08	526	36.989	22.517	13.961	511
17/08	890	37.856	23.059	14.281	516
18/08	1.057	38.845	23.555	14.759	531
19/08	1.007	39.832	24.003	15.293	536
20/08	990	40.786	24.503	15.736	547

3 Idem.

CENTRO DE APOIO OPERACIONAL DA SAÚDE – CaoSAÚDE

21/08	1.079	41.848	25.772	15.520	556
22/08	1.004	42.839	26.384	15.882	573
23/08	758	43.596	26.910	16.101	585
24/08	680	44.273	27.588	16.092	593
25/08	1.140	45.400	28.043	16.747	610
26/08	982	46.364	28.177	17.566	621

A partir dessas informações, este Centro de Apoio elaborou um gráfico que demonstra a **evolução dos casos no Estado em intervalos de 6 dias, entre os dias 15/08 e 26/08**, conforme a seguir:⁴



4 Idem.

CENTRO DE APOIO OPERACIONAL DA SAÚDE – CaoSAÚDE

O quadro atual de casos confirmados, por Município de residência, de acordo com as informações da SESAU, no último Boletim Epidemiológicos é o seguinte:

MUNICÍPIO	TOTAL	MUNICÍPIO	TOTAL
1 ARAGUAÍNA	214	42 MURICILÂNDIA	4
2 PALMAS	213	43 PEQUIZEIRO	4
3 COLINAS DO TOCANTINS	70	44 SÃO MIGUEL DO TOCANTINS	4
4 GURUPI	67	45 TOCANTINÓPOLIS	4
5 CAMPOS LINDOS	43	46 AURORA DO TOCANTINS	3
6 PARAÍSO DO TOCANTINS	19	47 CRISTALÂNDIA	3
7 PONTE ALTA DO TOCANTINS	19	48 DIANÓPOLIS	3
8 PORTO NACIONAL	19	49 TABOCÃO	3
9 DIVINÓPOLIS DO TOCANTINS	17	50 NOVA OLINDA	3
10 LUZINÓPOLIS	16	51 NOVA ROSALÂNDIA	3
11 LAGOA DA CONFUSÃO	14	52 PALMEIRAS DO TOCANTINS	3
12 PEDRO AFONSO	13	53 RIO DOS BOIS	3
13 SÃO BENTO DO TOCANTINS	13	54 CARMOLÂNDIA	2
14 MIRANORTE	12	55 LAGOA DO TOCANTINS	2
15 FIGUEIRÓPOLIS	10	56 NAZARÉ	2
16 CARRASCO BONITO	9	57 TAGUATINGA	2
17 PALMEIRANTE	9	58 ALMAS	1
18 GOIATINS	8	59 ANGICO	1
19 ARAGUATINS	7	60 ARAGUAÇÚ	1
20 PEIXE	7	61 ARAPOEMA	1
21 TOCANTÍNIA	7	62 BARRA DO OURO	1
22 WANDERLÂNDIA	7	63 BERNARDO SAYÃO	1
23 ALIANÇA DO TOCANTINS	6	64 CHAPADA DA NATIVIDADE	1
24 BURITI DO TOCANTINS	6	65 COUTO MAGALHÃES	1
25 CENTENÁRIO	6	66 CRIXÁS DO TOCANTINS	1
26 ESPERANTINA	6	67 FÁTIMA	1
27 RECURSOLÂNDIA	6	68 GOIANORTE	1
28 SÃO SEBASTIÃO DO TOCANTINS	6	69 ITACAJÁ	1
29 AGUIARNÓPOLIS	5	70 LAJEADO	1
30 APARECIDA DO RIO NEGRO	5	71 MARIANÓPOLIS DO TOCANTINS	1
31 AUGUSTINÓPOLIS	5	72 MAURILÂNDIA DO TOCANTINS	1
32 COMBINADO	5	73 NATIVIDADE	1
33 FORMOSO DO ARAGUAIA	5	74 OLIVEIRA DE FÁTIMA	1
34 GUARÁI	5	75 PINDORAMA DO TOCANTINS	1
35 PALMEIRÓPOLIS	5	76 PRESIDENTE KENNEDY	1
36 SANTA FÉ DO ARAGUAIA	5	77 SANDOLÂNDIA	1
37 SÍTIO NOVO DO TOCANTINS	5	78 SANTA TEREZA DO TOCANTINS	1
38 ALVORADA	4	79 SUCUPIRA	1
39 BABACULÂNDIA	4	80 TUPIRAMA	1
40 DARCINÓPOLIS	4	81 XAMBIOÁ	1
41 FILADÉLFIA	4	TOTAL	982

Fonte: Centro de Informações Epidemiológicas do Vigilância em Saúde – CIEVS/TO

5 Idem.

CENTRO DE APOIO OPERACIONAL DA SAÚDE – CaoSAÚDE

O **Relatório Situacional** mais recente é o de número 196, concluído e divulgado em **20/08/2020**, com **dados coletados até 20 de agosto**, em que o Estado contabilizou **41.848 casos confirmados de Covid-19 e 556 óbitos**. Do total de casos confirmados, **25.772 pessoas estavam recuperadas**, o que representa 61% em relação ao total de casos já confirmados, existindo ainda **15.520 casos ativos**, que significa 37% do total.

De acordo com o aludido Relatório Situacional, a taxa de incidência no Tocantins é de **2.616 casos por 100 mil habitantes**, tomando como referência os 41.848 casos confirmados até 20/08. Essa taxa é maior que a taxa do Brasil, que é de 1.663 por 100 mil, e a menor da região norte, que é de 2.687.

O referido instrumento apresenta, ainda, a análise regionalizada da incidência de COVID-19, dividindo-se o Estado em três macrorregiões: norte, centro e sul.

Dessa análise, observa-se uma concentração maior de casos na **macrorregião norte, que compreende as regiões de saúde Cerrado Tocantins Araguaia, Médio Norte Araguaia e Bico do Papagaio, com 21.019 casos registrados e incidência de 3.151 casos por 100mil hab.**

A macrorregião central, que compreende as regiões de saúde Capim Dourado e Cantão, registra 13.874 casos, com incidência de 2.797 casos por 100mil hab.

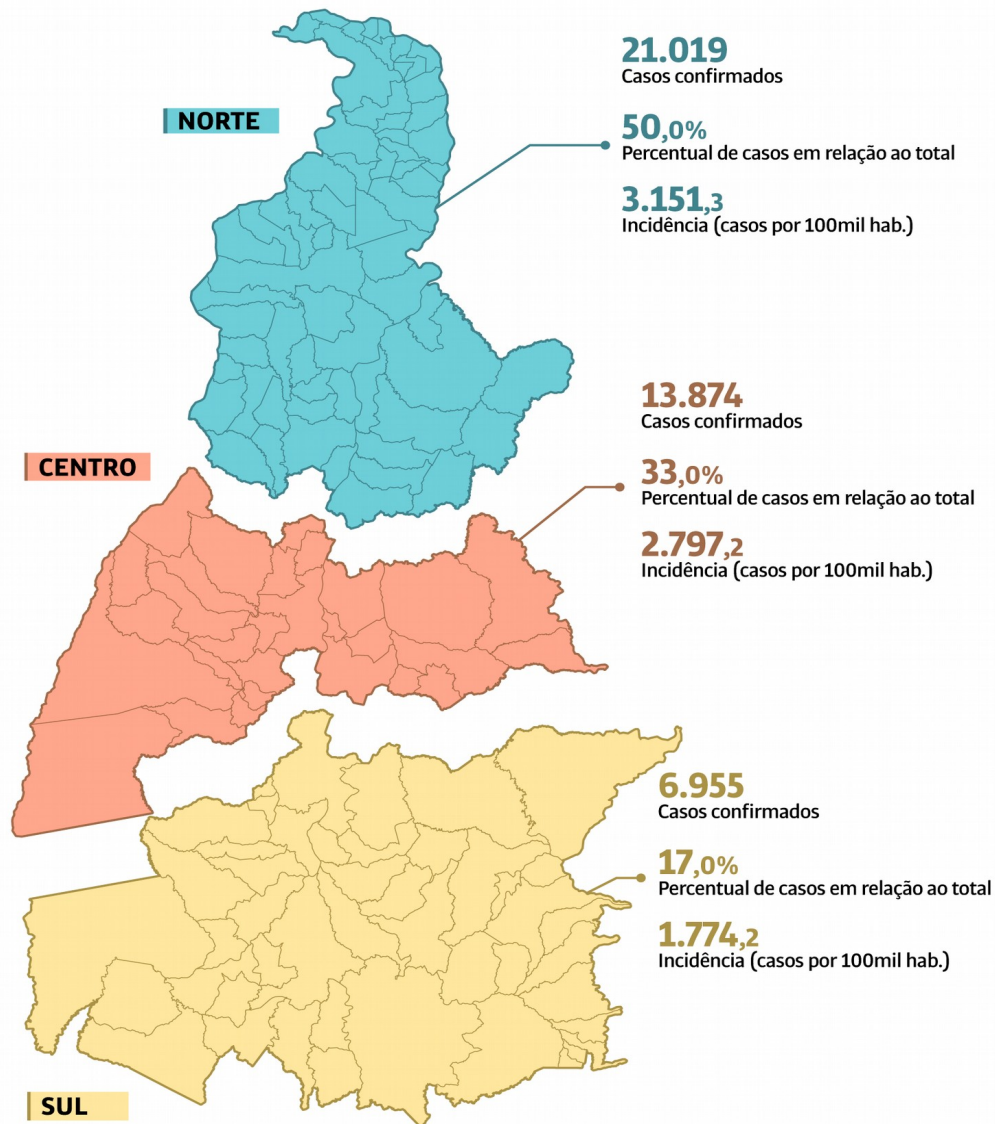
Já a macrorregião sul, regiões de saúde Ilha do Bananal, Sudeste e Amor Perfeito, é a que tem menor número de casos registrados com 6.955 e incidência de 1.774 casos por 100mil hab.

O mapa abaixo⁷, elaborado pela Secretaria de Estado da Saúde, retrata esses números, demonstrando que a região que possui mais casos é a Médio Norte Araguaia, que tem como principal foco o município de Araguaína.

6 TOCANTINS, Secretaria de Estado da Saúde. Relatório Situacional. Disponível em: <<http://integra.saude.to.gov.br/covid19/RelatorioSituacional>>. Acesso em: 26 de agosto de 2020.

7 Idem.

CENTRO DE APOIO OPERACIONAL DA SAÚDE – CaoSAÚDE



Segundo a SESAUs, até o dia 20/08, quando o número de óbitos era de 556, o Tocantins registrava **taxa de mortalidade de 31,3 por 100 mil habitantes**, sendo essa taxa menor que a **taxa do Brasil, aferida em 53,7/100mil hab** e menor que a **taxa da região norte, calculada em 70,5/100mil hab.**

8 Idem.

CENTRO DE APOIO OPERACIONAL DA SAÚDE – CaoSAÚDE

Quanto à assistência à saúde na esfera estadual de gestão do SUS, que oferece assistência de média e alta complexidade (nível hospitalar), informa a SESAU, através do Relatório Situacional nº 19, que atualmente conta com **211 leitos clínicos, 123 leitos de UTI, com retaguarda dos 21 leitos de estabilização, distribuídos nas 18 Unidades do componente hospitalar sob gestão estadual.**

O acesso a esses serviços é sistematizado em fluxos e protocolos e são regulados pela Central de Regulação Estadual por meio do *Sistema de Regulação (SER II)*, atendendo a Portaria MS Nº 561, de 26 de março de 2020, que em seu §3º estabelece que os leitos de UTI deverão ser 100% disponibilizados à Central de Regulação do Estado.

De acordo com os dados constantes do Relatório Situacional nº 19, o quantitativo de leitos disponíveis na rede estadual é retratada na tabela a seguir:

LEITOS CLÍNICOS PÚBLICOS ADULTO COVID-19		
UNIDADE HOSPITALAR	NÚMERO DE LEITOS	STATUS DOS LEITOS NA DATA DE 20/08/2020
Hospital de Alvorada	04	Ativos
Hospital Regional de Araguaçu	06	Ativos
Hospital Regional de Arapoema	06	Ativos
Hospital Regional de Arraias	02	Bloqueados temporariamente
Hospital Regional de Augustinópolis	19	Ativos
Hospital Regional de Dianópolis	04	Ativos
Hospital Regional de Guaraí	16	Ativos
Hospital Regional de Gurupi	15	Ativos
Hospital Estadual de Miracema	20	Ativos
Hospital Maternidade Dona Regina	01	Ativo
Hospital Regional de Paraíso	15	Ativos
Hospital Regional de Pedro Afonso	08	Ativos
Hospital Geral de Palmas	20	Ativos

CENTRO DE APOIO OPERACIONAL DA SAÚDE – CaoSAÚDE

Hospital Regional de Porto Nacional	17	14 Ativos
Hospital Infantil Tia Dedé	02	Ativo
Hospital Regional de Xambioá	12	Ativos
Hospital de Doenças Tropicais de Araguaína	10	Ativos
Hospital Dom Orione	05	Ativos
Total de Leitos Clínicos	182	177 Leitos Ativos
LEITOS DE ESTABILIZAÇÃO COVID-19		
Hospital Infantil de Palmas	02	Ativos
Hospital Geral de Palmas	02	Ativos
Hospital Regional de Guaraí	02	Ativos
Hospital Regional de Paraíso	02	Ativos
Hospital de Alvorada	02	Ativos
Hospital Estadual de Miracema	01	Ativo
Hospital Regional de Gurupi	01	Ativo
Hospital Regional de Araguaçu	02	Ativo
Hospital Regional de Arapoema	02	Ativos
Hospital Regional de Arraias	02	Bloqueados temporariamente
Hospital Regional de Pedro Afonso	01	Ativo
Hospital Regional de Xambioá	02	Ativos
Total de Leitos de Estabilização	21	19 Leitos Ativos
LEITOS DE U.T.I ADULTO COVID-19 – PÚBLICOS E CONTRATADOS		
Hospital Regional de Gurupi	10	Ativos
Hospital Geral de Palmas	20	Ativos
Hospital Municipal de Araguaína	10	Ativos
Hospital Santa Thereza	20	15 Leitos Ativos
Hospital Oswaldo Cruz	05	Ativos
Hospital Regional de Augustinópolis	10	06 Leitos Ativos
Instituto SINAI Araguaína	10	Ativos
Hospital Regional de Araguaína	17	Ativos

CENTRO DE APOIO OPERACIONAL DA SAÚDE – CaoSAÚDE

Hospital Palmas Medical Center	05	4 Ativos
Hospital Maternidade Dom Orione	10	Ativos
Total de Leitos U.T.I Adulto COVID-19	117	108 Leitos Ativos
LEITOS DE U.T.I PEDIÁTRICO COVID-19 – PÚBLICOS E CONTRATADOS		
Hospital Municipal de Araguaína	06	Ativos
Total de Leitos U.T.I Pediátrico COVID-19	06	06 Leitos Ativos
LEITOS CLÍNICO PEDIÁTRICO COVID-19 – PÚBLICOS E CONTRATADOS		
Hospital Infantil de Palmas	08	Ativos
Hospital Maternidade Tia Dedé	02	Ativo
Hospital Maternidade Dona Regina	06	Ativo
Hospital Municipal de Araguaína	03	Ativos
Total de Leitos Clínico Pediátrico COVID-19	19	13 Leitos Ativos

Quanto à taxa de ocupação de leitos, segundo dados constantes do Boletim Epidemiológico de 26/08/2020, o cenário é o seguinte:

TIPO DE LEITO	TOTAL OCUPADO
Público – Clínico	91
Público – UTI	87
Privado – Clínico	80
Privado – UTI	46
TOTAL DE HOSPITALIZAÇÕES COVID	304

No painel do Integra SUS, constam as informações consolidadas sobre a taxa de ocupação de leitos Covid-19, e, **na data de fechamento deste parecer (26/08/2020)** aponta que, quanto aos **leitos de UTI nos Hospitais sob gestão estadual, o Hospital Geral de Palmas está com 54% de ocupação (13/24), o Hospital Regional de Araguaína com 100% (17/17), o Hospital Regional de Gurupi com 70% (7/10) e o Hospital Regional de Augustinópolis com 50% (5/10)**⁹.

⁹ TOCANTINS. Secretaria de Estado da Saúde. Taxa de Ocupação de Leitos Covid-19. Disponível em <<http://integra.saude.to.gov.br/covid19/TaxaOcupacaoLeitosUtiCovid>> Acesso em: 26 de agosto de 2020.

CENTRO DE APOIO OPERACIONAL DA SAÚDE – CaoSAÚDE

Quanto à ocupação dos **leitos de UTI contratualizados com os serviços privados¹⁰, temos 100% de ocupação nos seis estabelecimentos a seguir: Hospital Dom Orione (10/10), Hospital Santa Tereza (12/12), Hospital Oswaldo Cruz (1/1) Hospital Palmas Medical Center (5/5), Instituto Sinai Araguaína (8/8), Hospital Estadual de Combate à Covid (3/3); além de 90% no Hospital Municipal de Campanha de Araguaína (9/10) e 33% da UTI's Pediátricas do Hospital Municipal de Araguaína (2/6).**

A taxa de ocupação dos leitos clínicos covid é de 100% dos leitos contratualizados pelo Estado no Hospital Estadual de Combate à Covid (12/12) e Hospital de Doenças Tropicais (10/10) e de 100% no Hospital e Maternidade Dona Regina (3/3) e 90% no Hospital Geral e Palmas (18/20)¹¹.

Na **Região Macro Norte** a taxa de contágio subiu de 1,4 para **1,7** entre os dias **25/07 e 22/08**, com taxa de letalidade de **1,49%**.

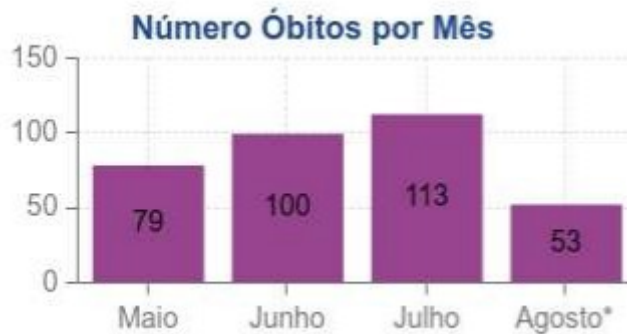
¹⁰ Idem.

¹¹ TOCANTINS. Secretaria de Estado da Saúde. Taxa de Ocupação de Leitos Covid-19. Disponível em <<http://integra.saude.to.gov.br/covid19/TaxaOcupacaoLeitosClinicosCovid>> Acesso em: 26 de agosto de 2020.



CENTRO DE APOIO OPERACIONAL DA SAÚDE – CaoSAÚDE

CENTRO DE APOIO OPERACIONAL DA SAÚDE – CaoSAÚDE



Na **Região Macro Centro** a taxa de contágio subiu de **1,4 para 1,7** entre os dias **25/07 e 22/08**, com taxa de letalidade de **0,96%**.

CENTRO DE APOIO OPERACIONAL DA SAÚDE – CaoSAÚDE



Na **Região Macro Sul** a taxa de contágio subiu de **1,4 para 1,7** entre os dias **25/07 e 22/08**, com taxa de letalidade de **1,64%**.

CENTRO DE APOIO OPERACIONAL DA SAÚDE – CaoSAÚDE



CENTRO DE APOIO OPERACIONAL DA SAÚDE – CaoSAÚDE

São essas as informações, oportunidade em que nos colocamos a disposição para qualquer outro esclarecimento.

Palmas-TO, 26 de agosto de 2020.

ARAÍNA CESÁREA FERREIRA DOS SANTOS D’ALESSANDRO

Promotora de Justiça

Coordenadora do Centro de Apoio Operacional da Saúde

Portaria n° 375/2020